

北海道教育大学岩見沢校i-box × 芸術文化政策研究室 共同調査

# 「Withコロナ社会における文化芸術鑑賞 に関するアンケート調査」9月

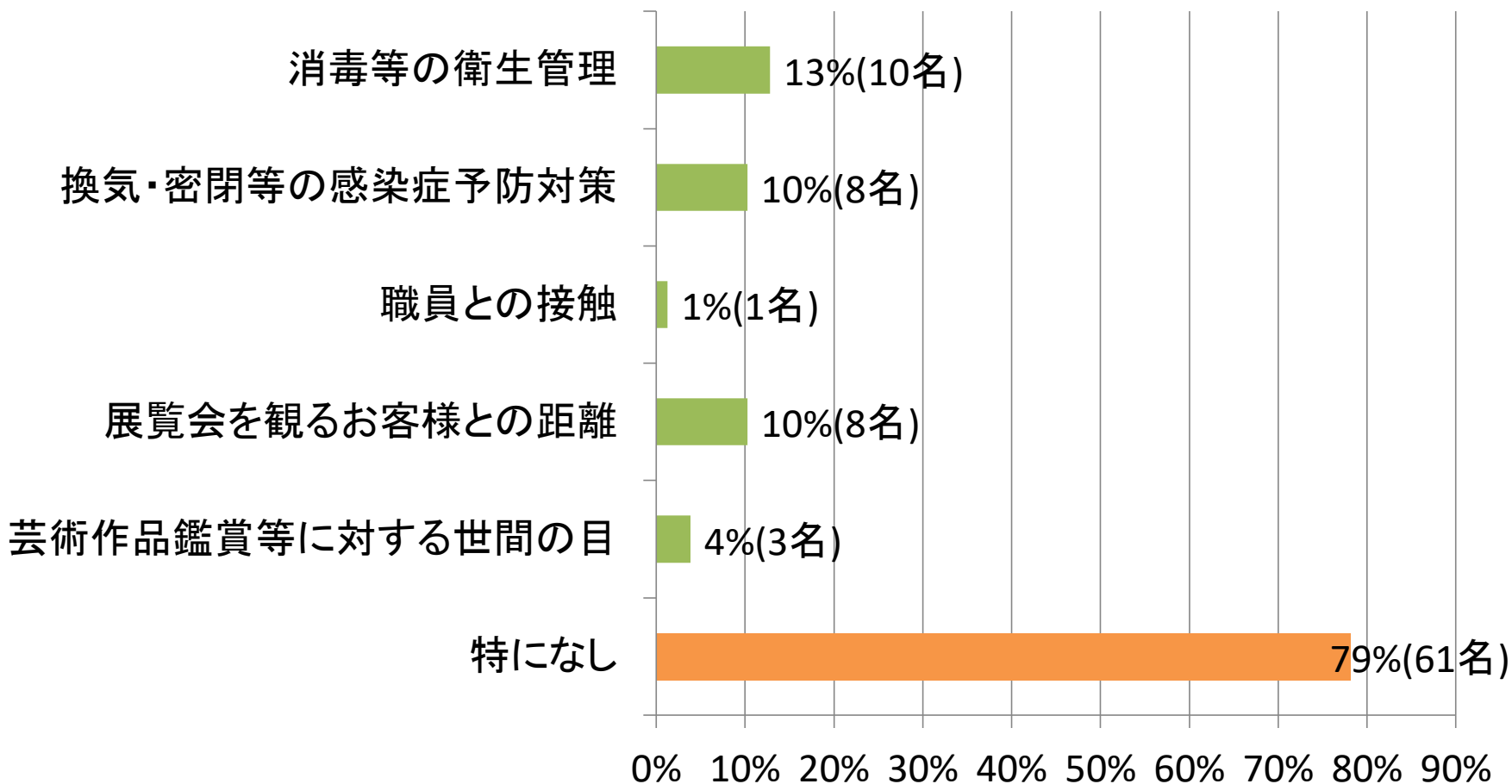
調査期間: 2020年9月1日～29日

有効回答数: 78

データ集計: 北海道教育大学岩見沢校 芸術部文化政策研究室  
(白川・平山)

# 1.ご来場前に、気がかりなこと(複数回答可)

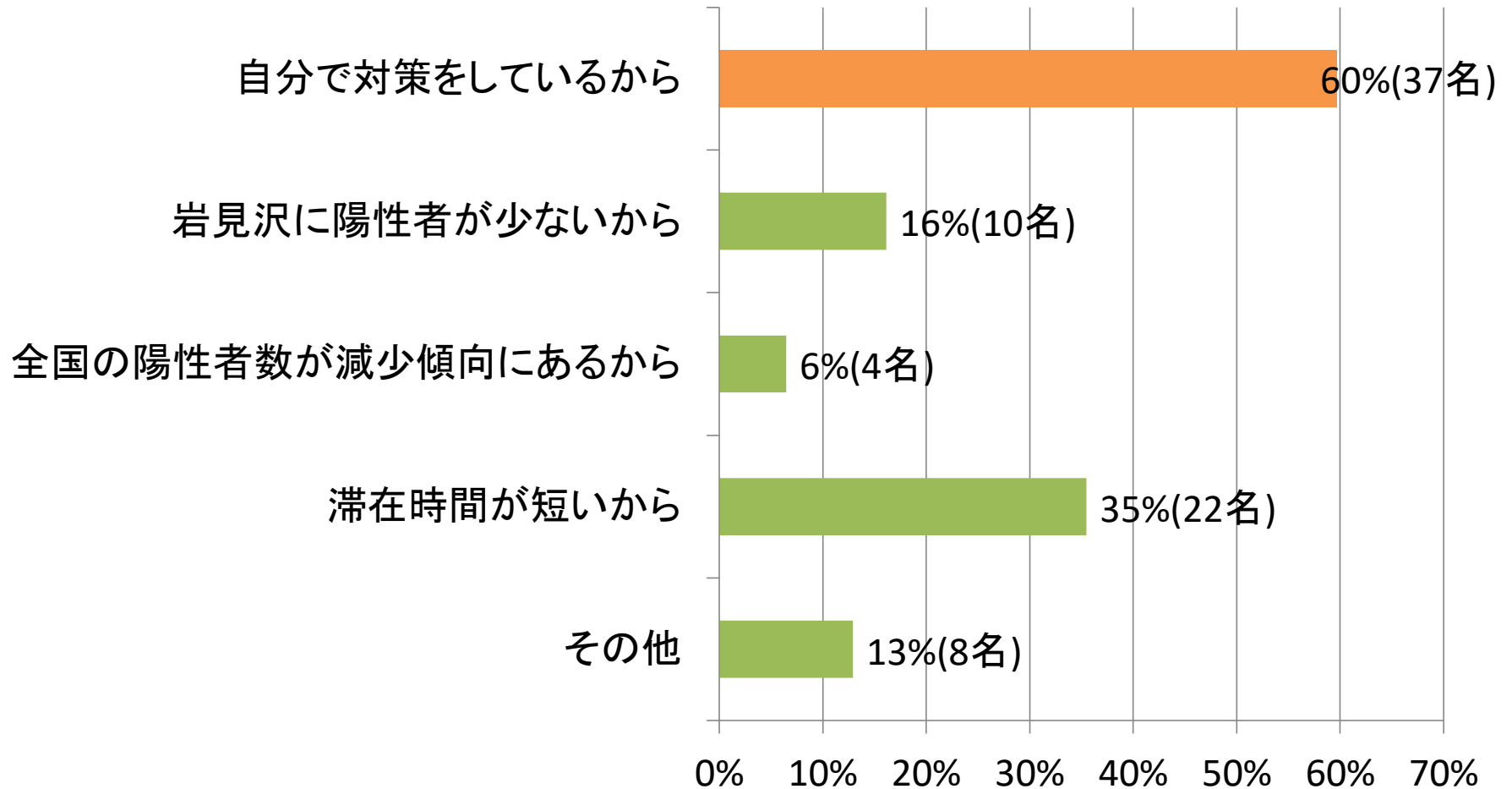
来場前に気がかりなことは「なし」と回答した方が79%で最も多い。



(6項目、複数回答、n=78)

# Q1で「特になし」と回答した方の理由

「自分で対策をしているから」が60%で一番多い。



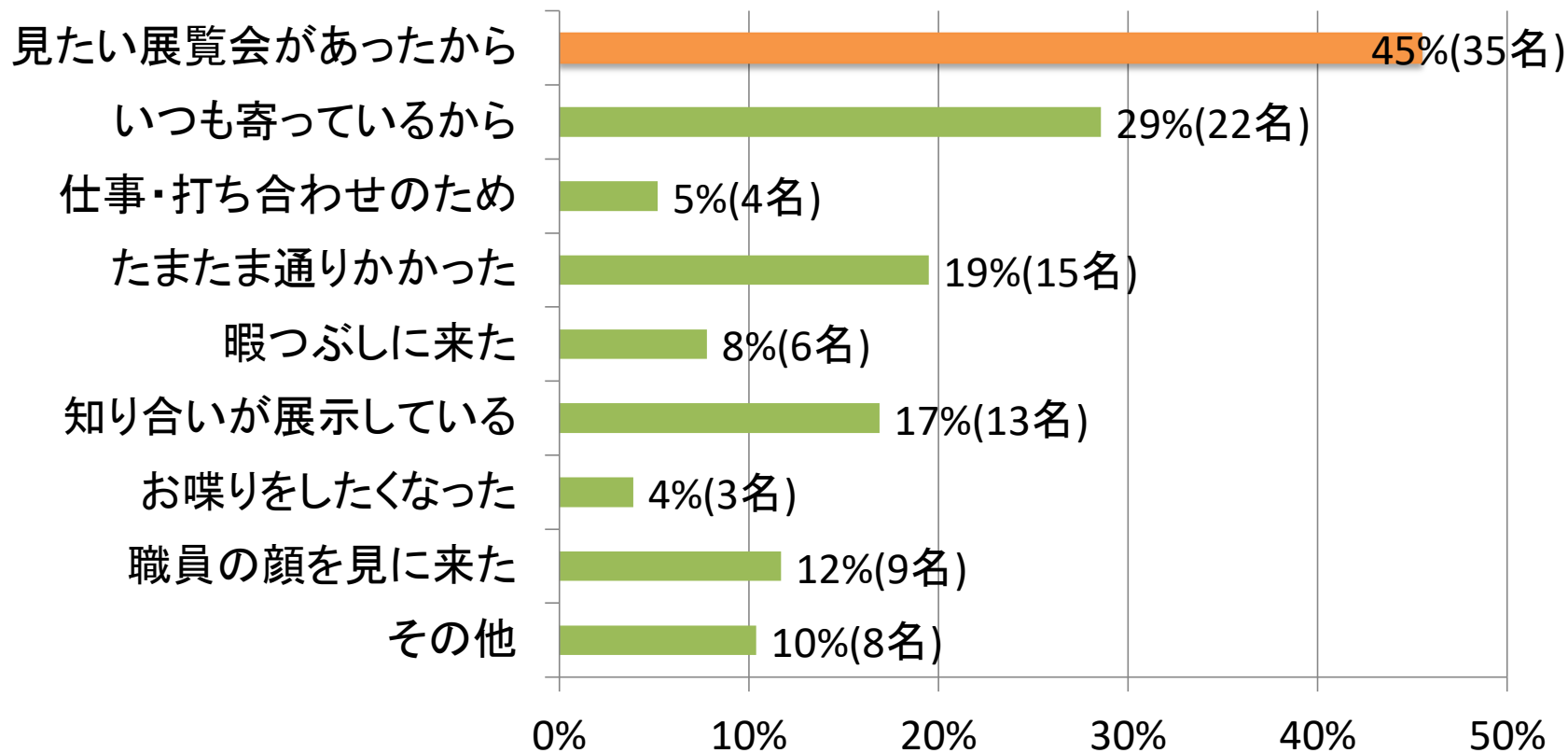
(5項目、複数回答、n=62)

# その他

- ・扇風機が回っていたから。
- ・対策してくださっているので安心してしています。
- ・何度も来ていて対策について知っているため。
- ・i-boxの対策を知っているから。
- ・i-boxの対策がしっかりしているから。
- ・きちんとしたと思いました。
- ・今日は車でくることができたため。
- ・何も考えてなかったから。

## 2. 来場動機 (複数選択可)

「見たい展覧会があったから」が45%で最も多く、次いで「いつも寄っているから」が29%が多い。



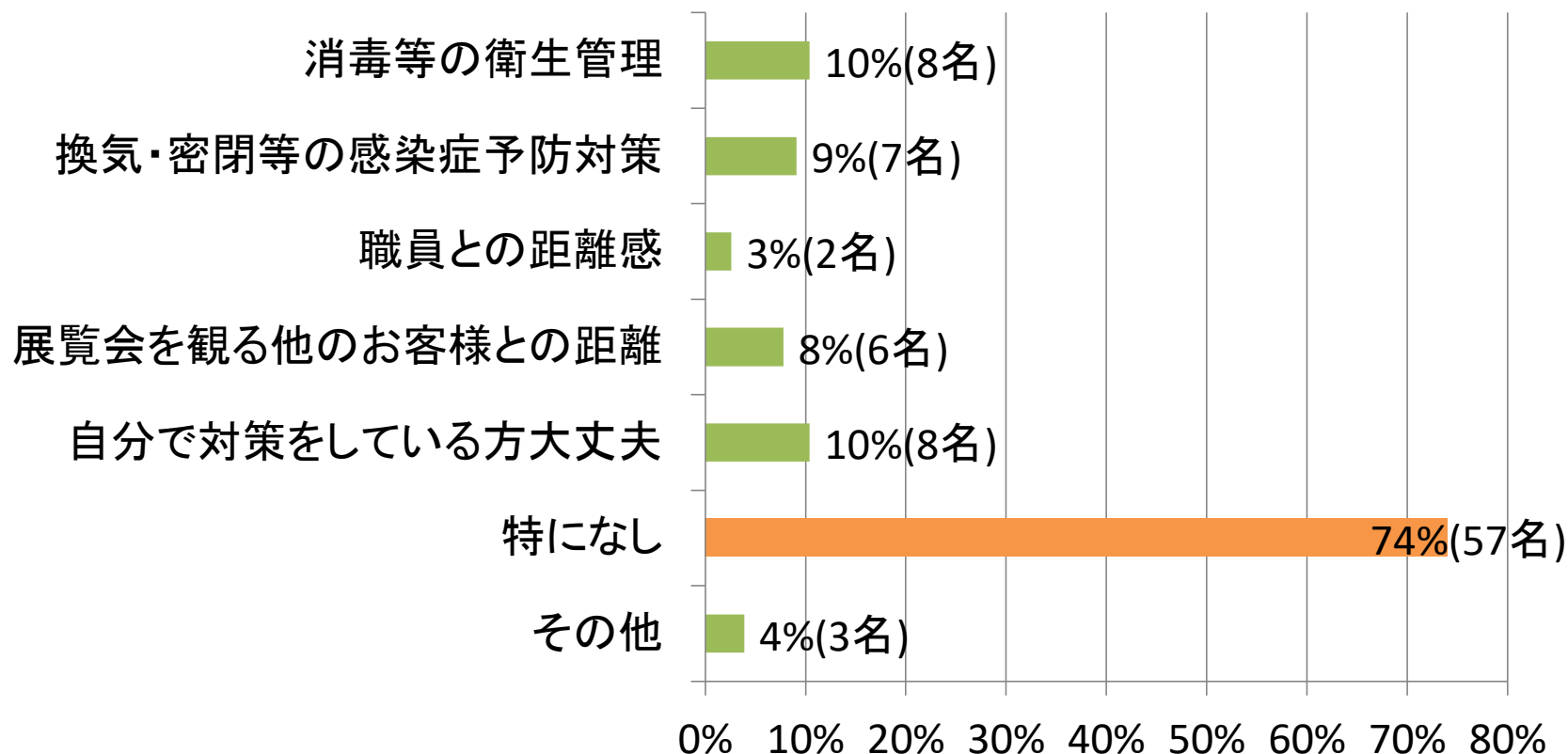
(9項目、複数回答、n=77)

# その他

- ・i-boxの様子を見に来ました。
- ・市広報。
- ・先週見られなかったから。
- ・絵画ホールの無料券をもらいにきた
- ・駅前に用事があった。
- ・学生に連絡をとりたい。
- ・息子が入ってしまった。
- ・あいているのか確認しにきた。

### 3.実際に来て、気になった点(複数選択可)

気になった点は「ない」と回答した方が74%で最も多い。



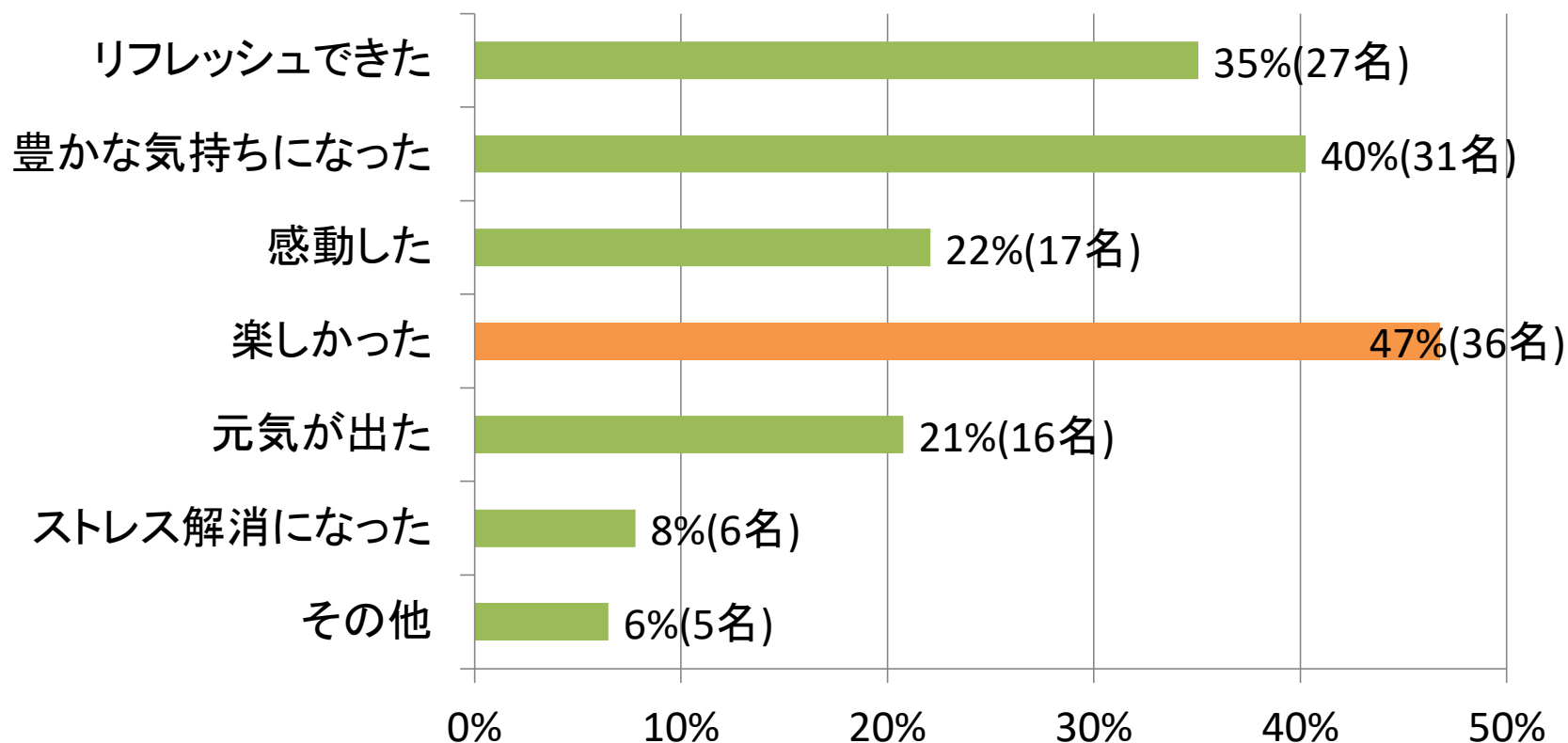
(7項目、複数回答、n=77)

- ・管理がよくできている
- ・よくなされてる
- ・1から2人の入場制限をなされているので特に気になることはないと思います。



## 4. 作品を鑑賞してみたでのお気持ち (複数選択可)

「楽しかった」が47%で最も多く、「豊かな気持ちになった」が40%と続く。



(7項目、複数回答、n=77)

## その他(主なご意見)

- ・若い方の思いがどのように表現されているか。
- ・いい展示じゃん。
- ・作品を見ると頭が活性化するため。
- ・子どもが楽しそうでよかった。
- ・泊まりたくなった。
- ・

## 5.鑑賞していて気になったこと(主なご意見)

イラストレーション研究室展2020「ボツ展」 9/1～9/13

- ・いい作品でした。
- ・ラーメンがすごい。
- ・田島ちゃんの表情がとてもいい。
- ・とてもユニークな作品群で刺激になります。
- ・ラーメンが面白い。

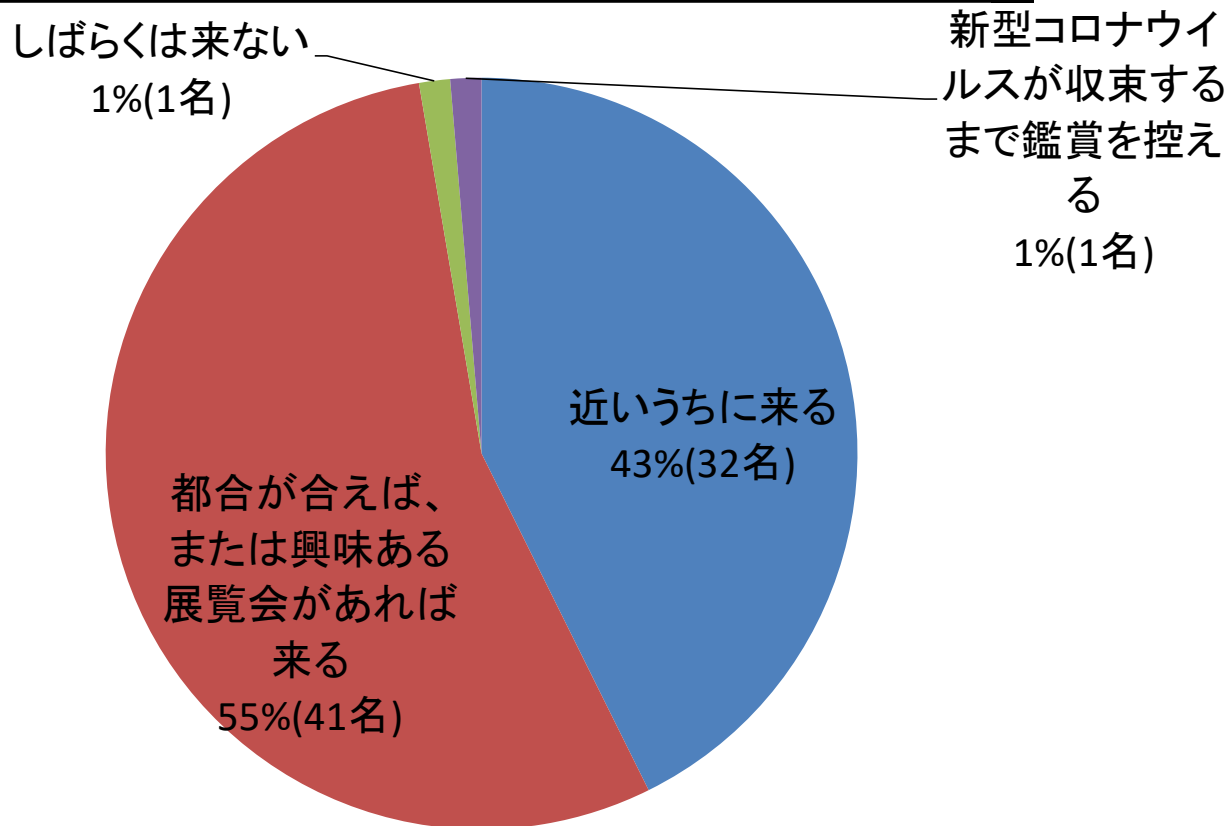
## 学生展示企画Part.7 藤野 留朱 「そばで、願う」 9/15～9/29

- ・もう少したくさん展示品をみたいです。
- ・このような表現方法があるのだと勉強しました。
- ・青が多いね！
- ・もう少し展示品があればいいかと。
- ・Twitterで絶対みたいと思ってきました！もっと発信したらいいと思います。
- ・孫が喜んでいてよかった。
- ・「巡る」がきれいで好きです。ブロックの使い方が上手だと思いました。
- ・ついつい10分以上いってしまう。誰もいなければ許してほしい。
- ・卒業後はどうしていくのか。絵では食べていけない。

- ・久しぶりに生の絵を見てテンションが上がりました。
- ・「銀河鉄道の夜」のひじかけの薄さ。「巡る一雪塊氷姿」咲いている花の名前。
- ・工作や四季折々の絵画、切り絵をみて感動したことが楽しかった。
- ・幻想的で素敵な作品をみれました。
- ・温かみがある空間だと感じました
- ・色使いが好きです。部屋に飾りたい。光の反射で作品が見辛い部分がありました。
- ・色合いが可愛くて素敵。日常の「かわいさ」に目が止まる。
- ・スタッフさんとお話ししながら見れて楽しかったです!!大変な中おつかれ様です。
- ・文字がみづらい、小さい、手書きはキレイに書いてほしい。←学生の「あいさつ文」

## 6. 今後、i-boxの展覧会への来場について

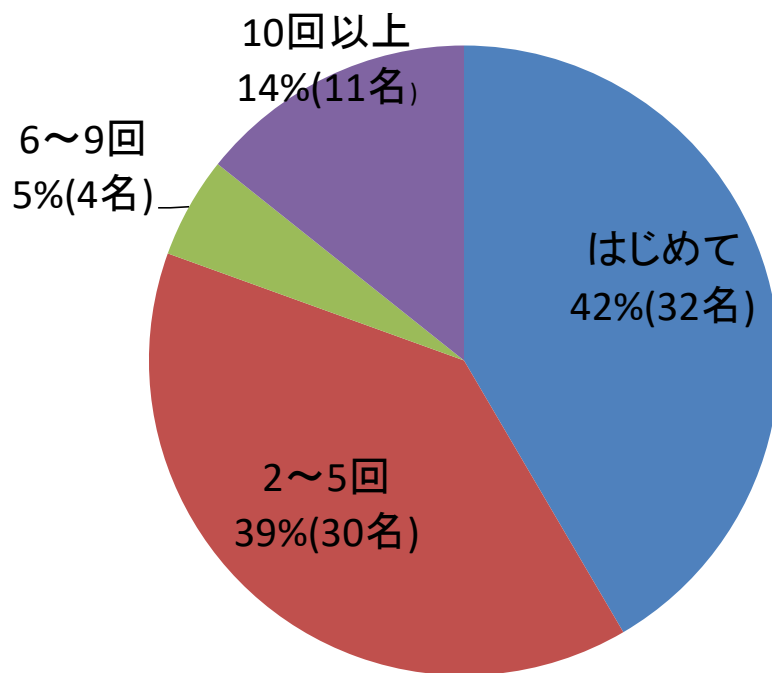
「都合が合えば、または興味ある展覧会があれば来る」が半数以上を占めており、今後の展覧会の内容を期待されている。



(4項目、単一回答、n=75)

## 7. i-box再開以降の来場回数

「はじめて」が42%が一番多く、2回以上が58%を占めている。  
初来場者と再来場者が並ぶ結果となった。

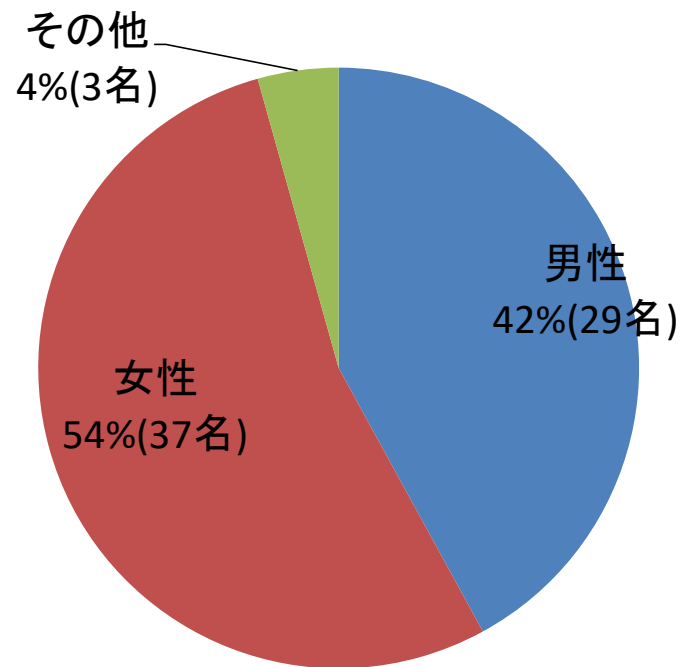


(4項目、単一回答、n=77)

## 8.性別、年齢、居住地

### 性別

「女性」が54%、「男性」が42%である。

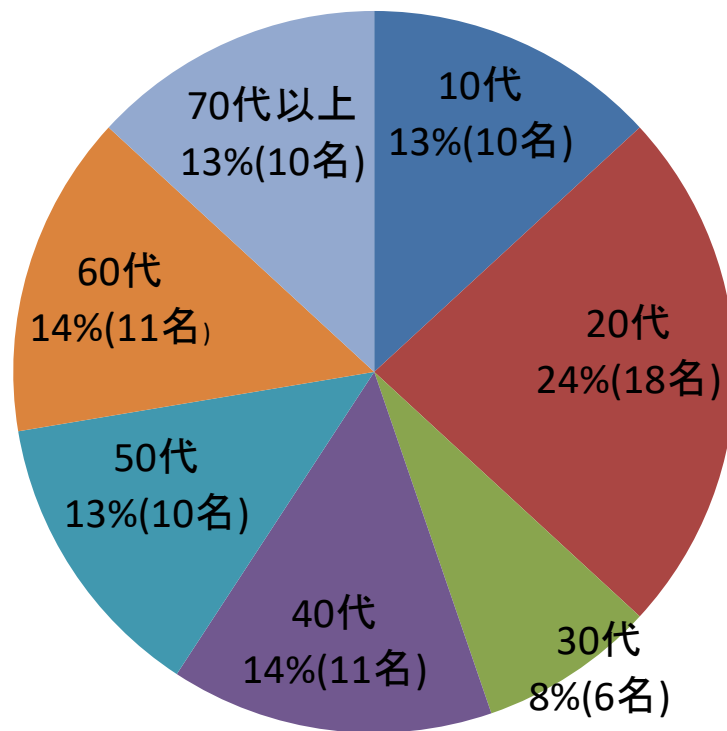


(単一回答、n=69)



# 年齢

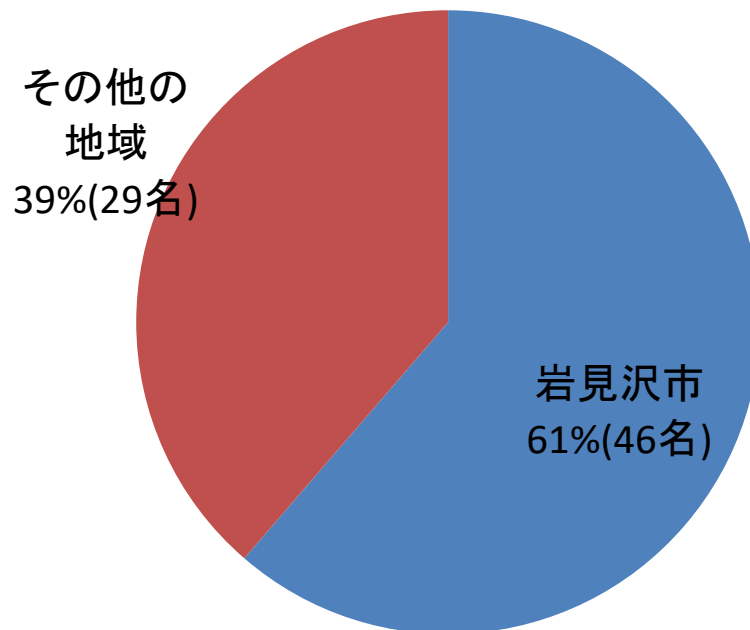
「20代」が24%で最も多く、次に多いのは「40代」「60代」でそれぞれ14%を占めている。



(単一回答、n=76)

# 居住地

「岩見沢市」にお住まいの方が61%である。



その他の回答

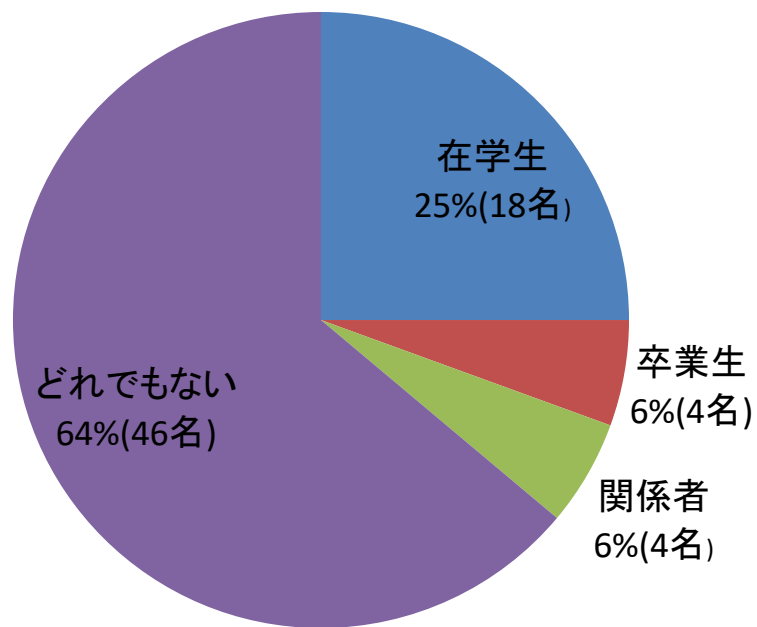
札幌市 18名  
旭川市 1名  
江別市 2名  
長沼町 1名

由仁町 1名  
広島県 1名  
新潟県 1名  
小樽市 2名

(単一回答、n=75)

# 北海道教育大学岩見沢校との関わり

「どれでもない」と回答した方が64%で最も多かった。



(単一回答、n=75)