

北海道教育大学岩見沢校i-box × 芸術文化政策研究室 共同調査

# 「Withコロナ社会における文化芸術鑑賞 に関するアンケート調査」12月

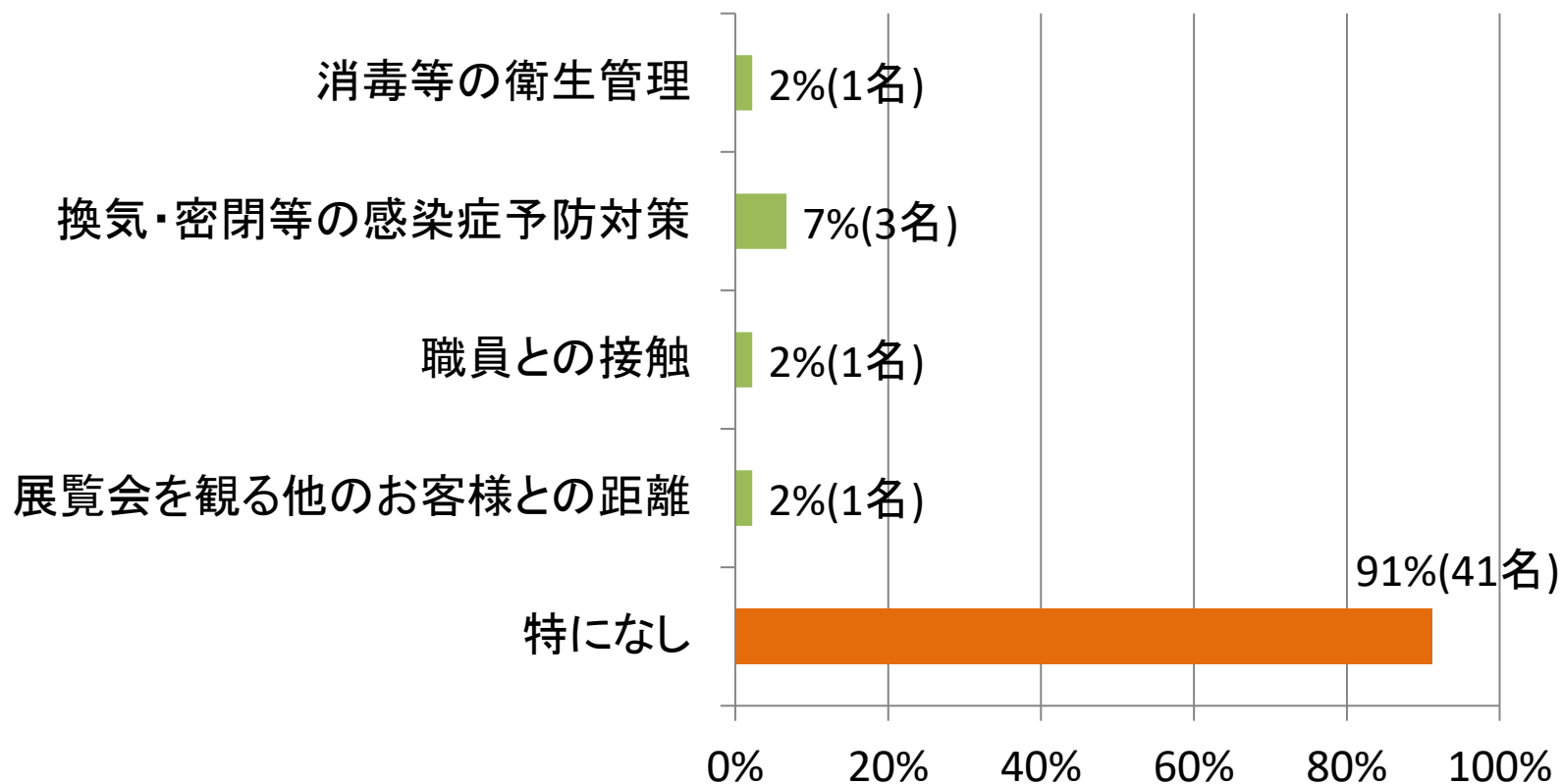
調査期間: 2020年12月1日～29日

有効回答数: 45

データ集計: 北海道教育大学岩見沢校 芸術部文化政策研究室  
(白川・平山)

# 1.ご来場前に、気がかりなこと(複数回答可)

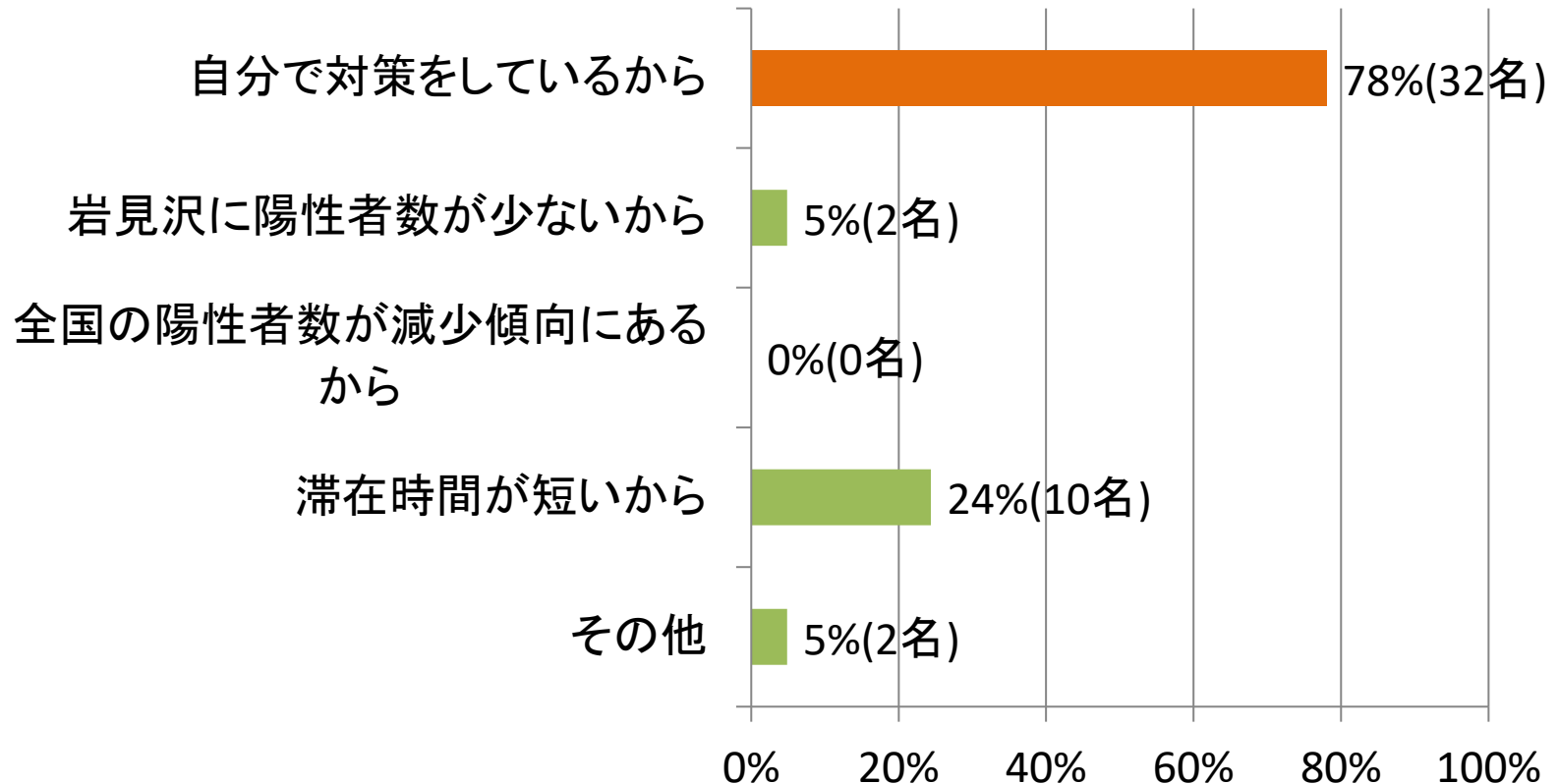
来場前に気がかりなことは「なし」と回答した方が91%で最も多い。



(5項目、複数回答、n=45)

# Q1で「特になし」と回答した方の理由

「自分で対策をしているから」が78%で一番多い。



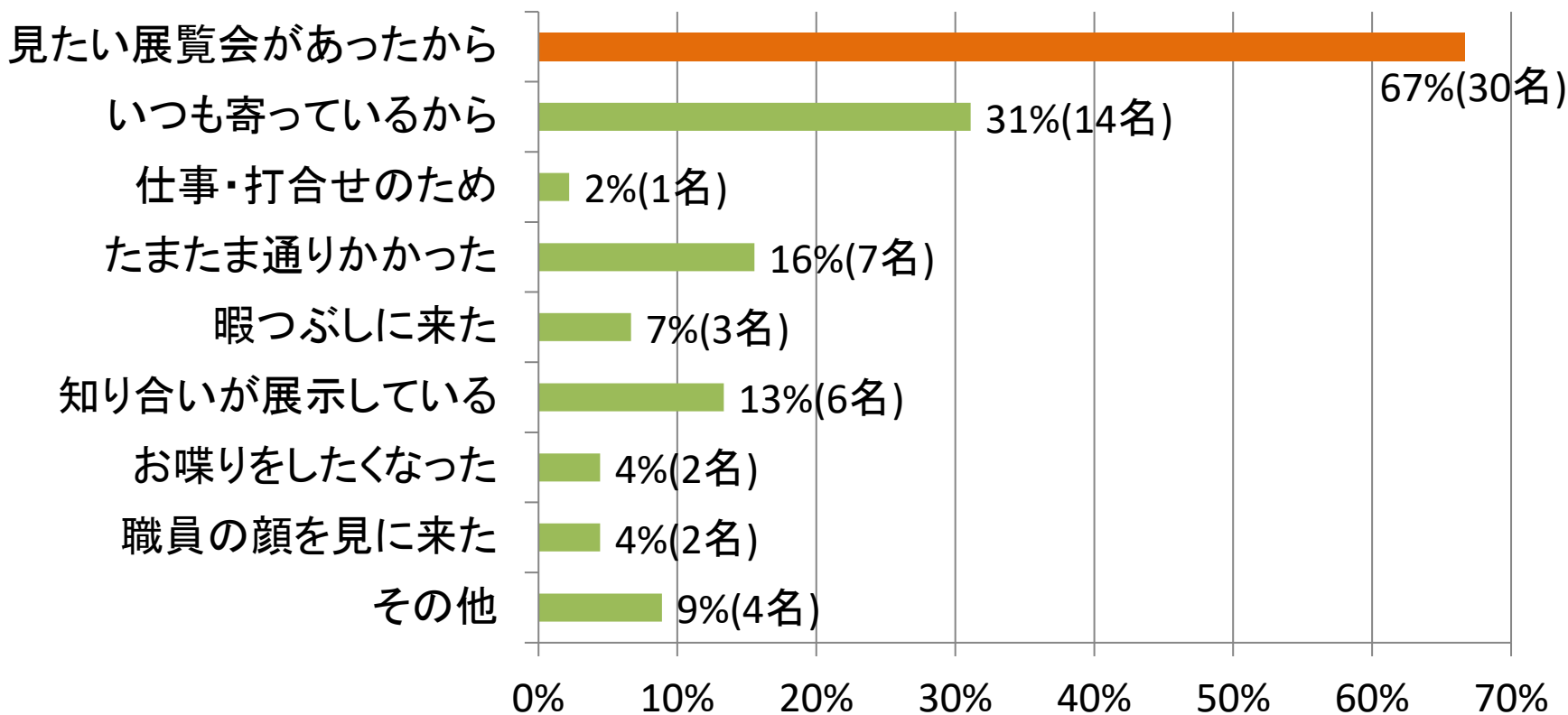
(5項目、複数回答、n=41)

# その他

- ・特に何も考えていないから
- ・-boxにおいて感染予防策がしっかりなされているから

## 2. 来場動機 (複数選択可)

「見たい展覧会があったから」が67%で最も多く、次いで「いつも寄っているから」が31%が多い。



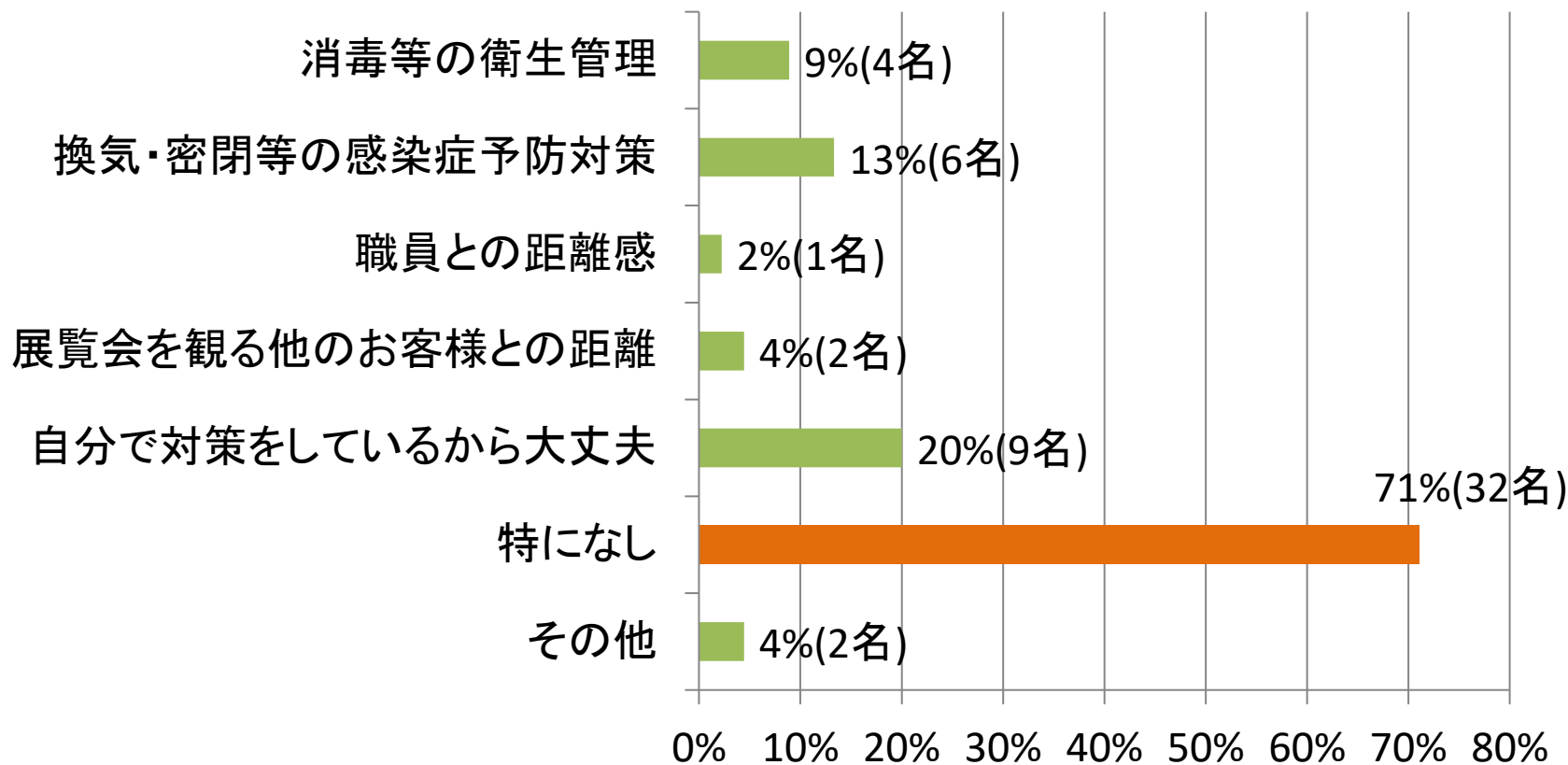
(9項目、複数回答、n=45)

# その他

- ・まちあわせ
- ・年末のあいさつ
- ・DMを置いてほしい

### 3.実際に来て、気になった点（複数選択可）

気になった点は「ない」と回答した方が71%で最も多い。



(7項目、複数回答、n=45)

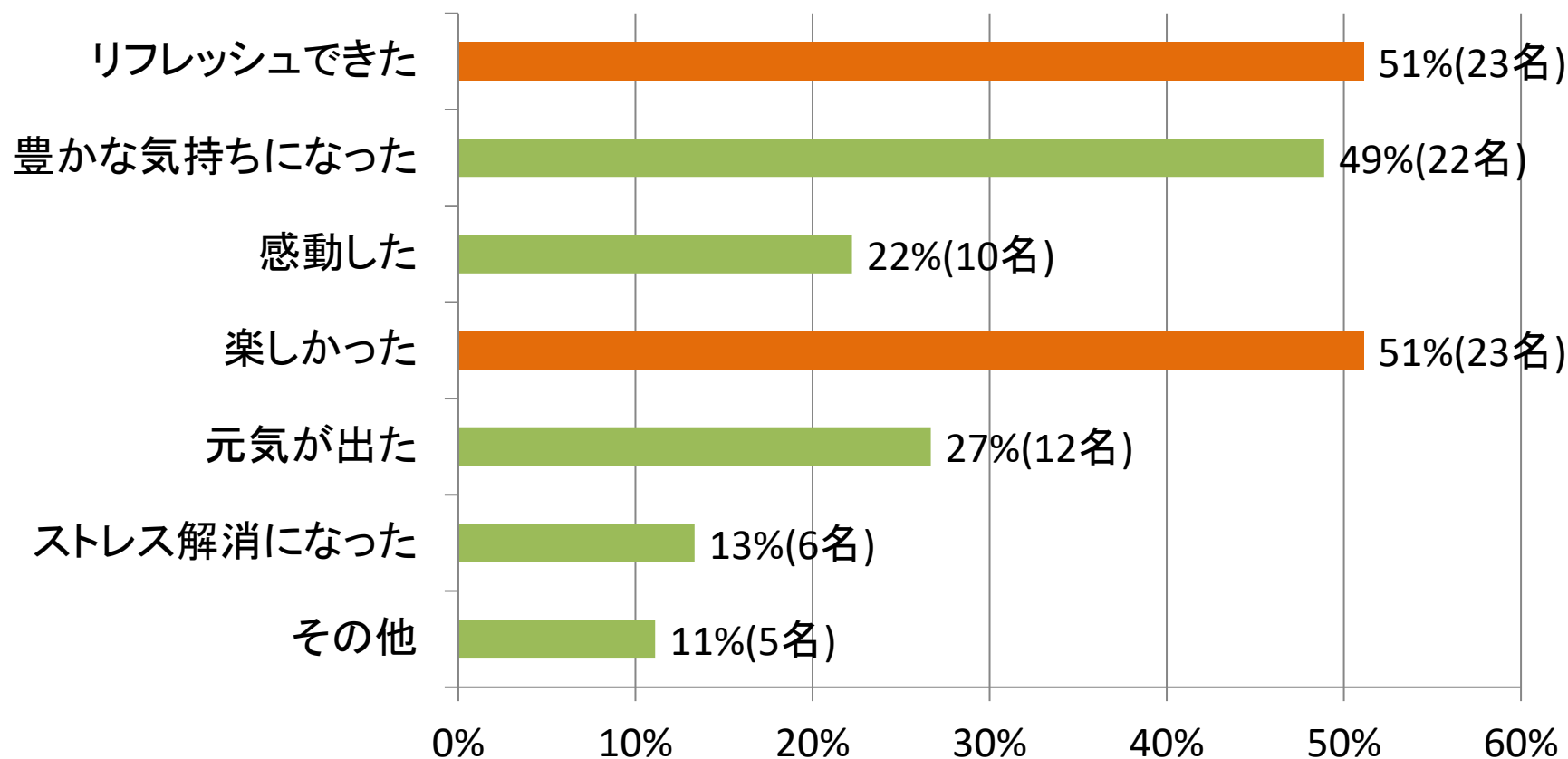
# その他

- ・家族なら2人以上でも可にしてほしい
- ・対策がとれていると感じました



## 4. 作品を鑑賞してみたでのお気持ち (複数選択可)

「リフレッシュできた」が51%と「楽しかった」が51%が多かった。



(7項目、複数回答、n=45)

## その他(主なご意見)

- ・おだやかな気持ちになりました。
- ・1人必ず外の方をみてボーっとしている子が気になった。
- ・すごくおもしろかった!!
- ・人の夢に勝手に入っちゃったようで不安になった。
- ・他者の感性のおもしろさをあらためて知った。

## 5.ご鑑賞(主なご意見)

### 2020年度学生展示企画Part.11 「どうか、貴方の恋が叶いませんように」

11/28～12/11

- ・それぞれの「I love you」がどれも素敵でときめきました。空間がとても優しかったです！
- ・テーマがすごく良かったのと、それぞれの作品に個性があっておもしろかったです。文章がみんなキレイで好きでした。
- ・写真とハイク？絵とハイク？なんか面白かったです。
- ・作品と詩が音楽と合わさってジーンとききました。ずっとこの曲を聴きたくなります。
- ・幸せを感じる展示がなかった。もっとストレートにハッキリ表現してもいいのでは？
- ・おしゃれな空間で、作品も気持ちよかったです。また駅に来ることがあれば寄りたいたいと思います。

- ・これからもがんばって下さい。
- ・すごく胸が熱くなりました。映像の作品の1つ1つがどれもきれいでなんだかはかなくて...とても素敵だと思いました。
- ・暗くてみえづらかった。
- ・いろいろ意味不明なことでも試みて表現の境界を広げることが追求しつづけて下され。
- ・素敵な音楽でした！

## 卒業生による展覧会ZAWA+vol.1太田香「終わらない遊戯」 12/13～12/27

- ・教員をしながら自分の制作をするなんてすごい立派な人だと思います！
- ・すばらしい企画です。たいへん良かったです!!
- ・ふなおか先生からの情報で来ました。とてもかわいくて自分を当てはめるなどして楽しみました。
- ・今後のご活躍を心よりお祈り申し上げます。
- ・冊子がよい。
- ・見ててあきない子どもたち、楽しい絵だと思います。ほかの季節も見たくなりました。お仕事との両立がんばって下さい！
- ・1人1人が働くことに対して考える時間になるのでおもしろいと思います！
- ・かわいい！
- ・いつもDM送ってくれてありがとう！
- ・5年前の卒業制作展での作品が印象的だったので、また岩見沢で展示してくれてうれしいです。

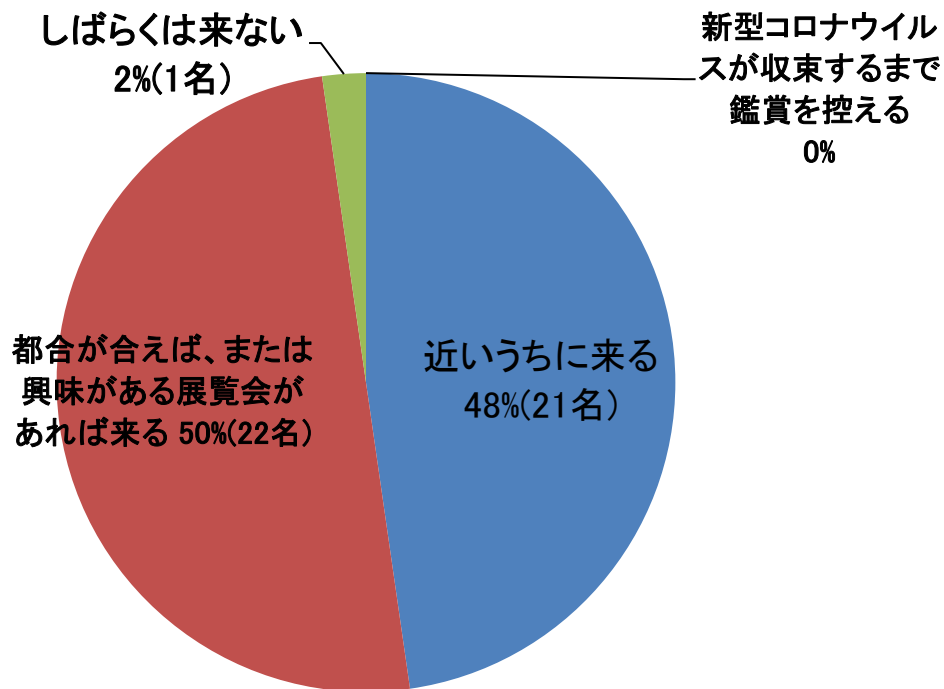
・これからも頑張ってください

・先生されながらこの作品数はすごいです！

・左から4つ目までの絵にいる木、もしくは森の暗い奥をずっと見ている女の子がとても気になりました。色々なことを考えさせられるような素敵な絵だと感じました。楽しかったです。

## 6. 今後、i-boxの展覧会への来場について

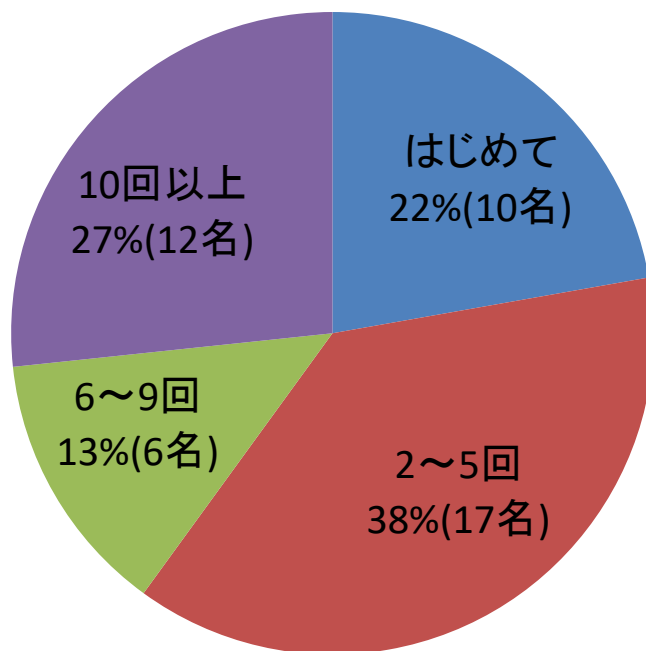
「都合が合えば、または興味がある展覧会があれば来る」が50%を占めた。



(4項目、単一回答、n=44)

## 7. i-box再開以降の来場回数

「2回から5回」が38%で一番多く、2回以上が78%を占めている。

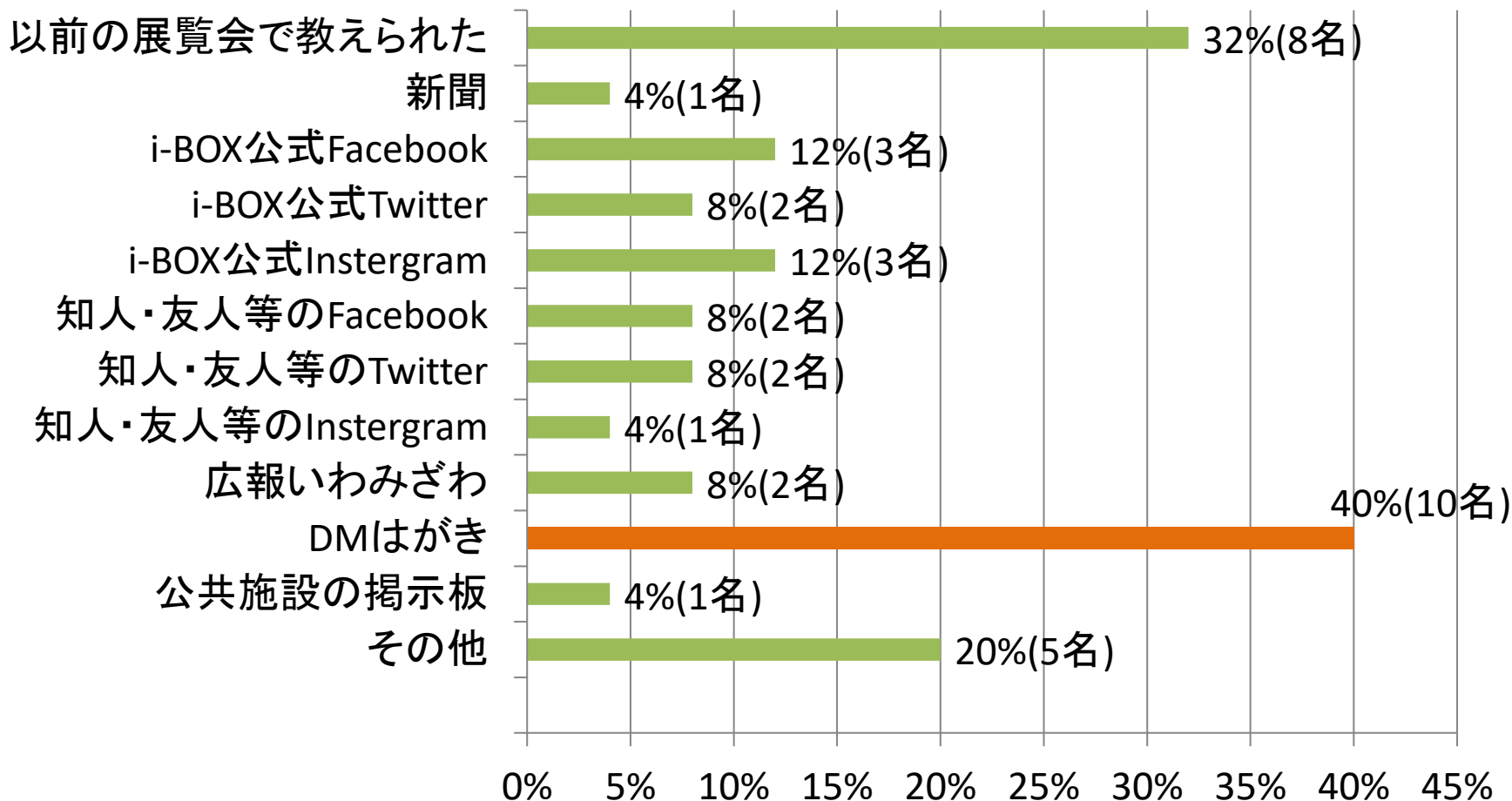


(4項目、単一回答、n=45)



## 8. 展覧会情報を得た方法

DMはがきで情報を得た方が一番多く40%であった。



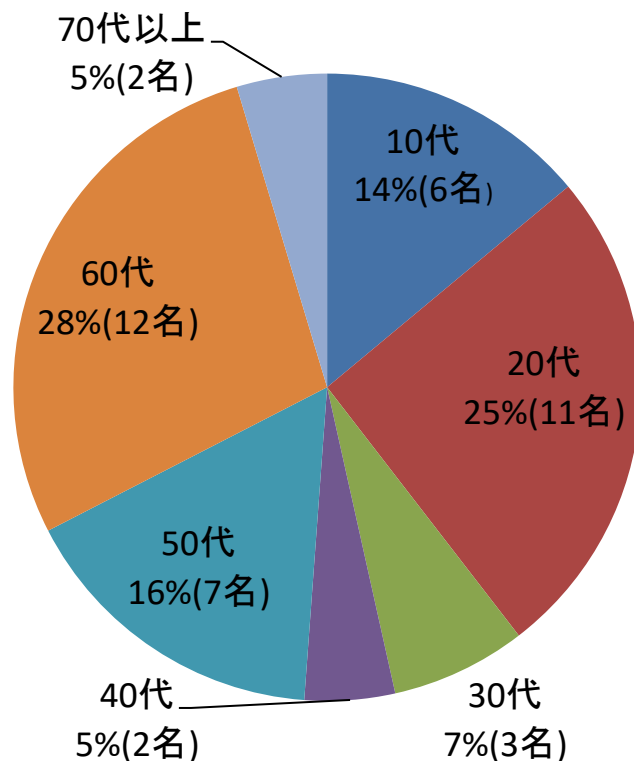
(12項目、複数回答、n=25)

# その他

- 通りがかり。
- FMはまなす
- 大学の先生から
- 来てみたら展示会が行われていた。

# 年齢

「60代」が28%で最も多く、次に多いのは「20代」で25%であった。

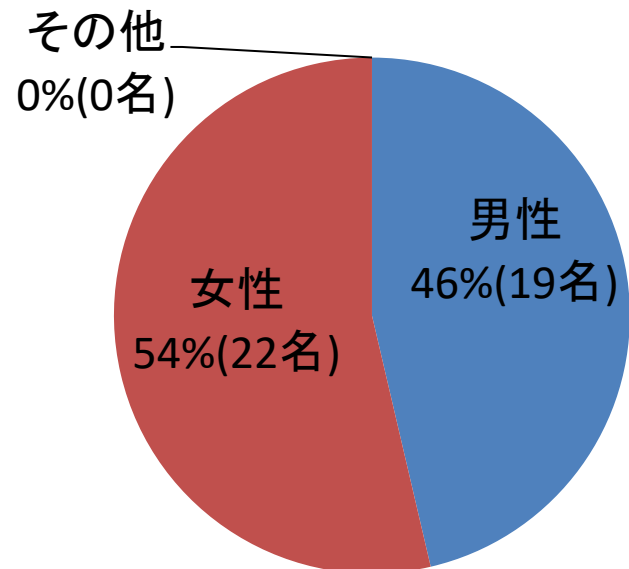


(単一回答、n=43)

## 8.性別、年齢、居住地

### 性別

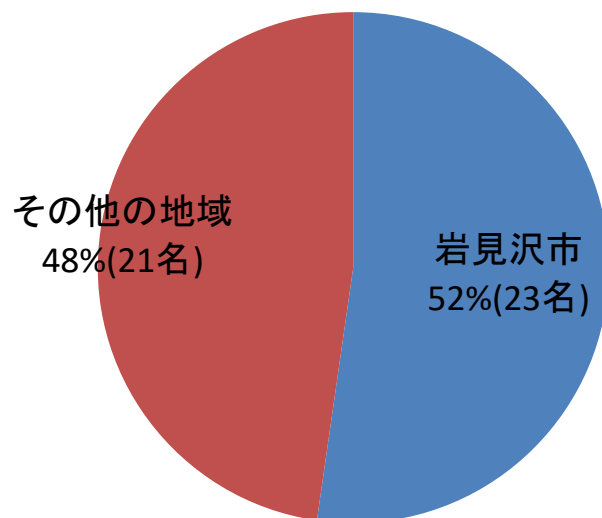
「男性」が46%、「女性」が54%である。



(単一回答、n=41)

# 居住地

「岩見沢市」にお住まいの方が52%を占めた。



その他の回答

札幌市 13名  
帯広市 1名  
江別市 4名

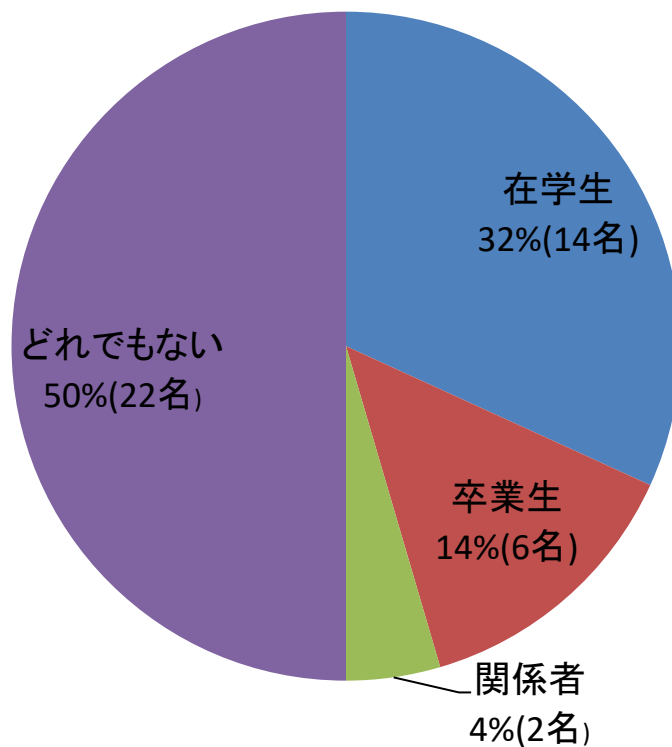
滝川市 1名  
千歳市 1名

室蘭市 1名

(単一回答、n=44)

# 北海道教育大学岩見沢校との関わり

「ない」と回答した方が半数であった。



(単一回答、n=44)