

北海道教育大学岩見沢校i-box × 芸術文化政策研究室 共同調査

「Withコロナ社会における文化芸術鑑賞 に関するアンケート調査」11月

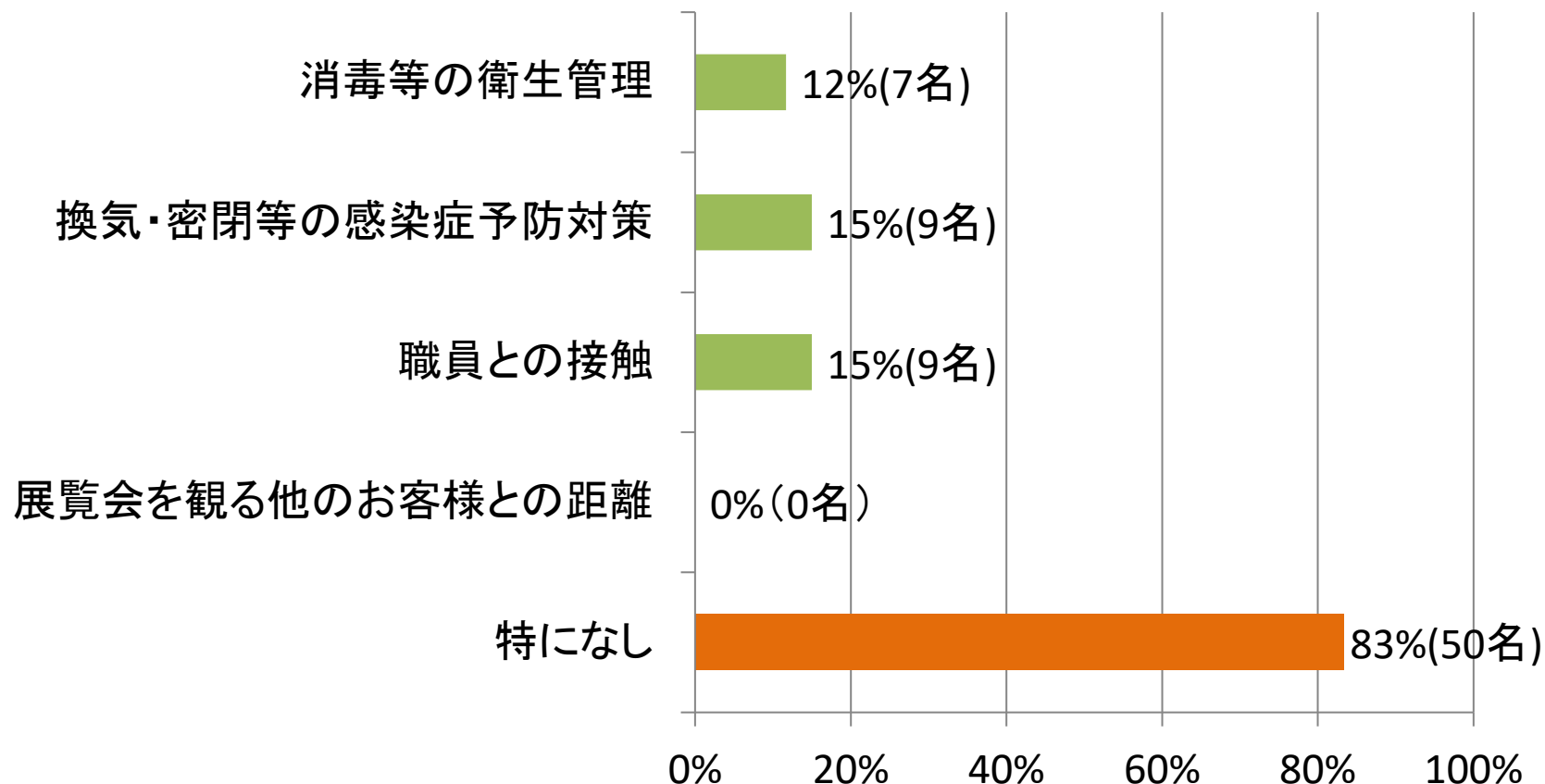
調査期間:2020年11月1日～30日

有効回答数:60

データ集計:北海道教育大学岩見沢校 芸術部文化政策研究室
(白川・平山)

1.ご来場前に、気がかりなこと(複数回答可)

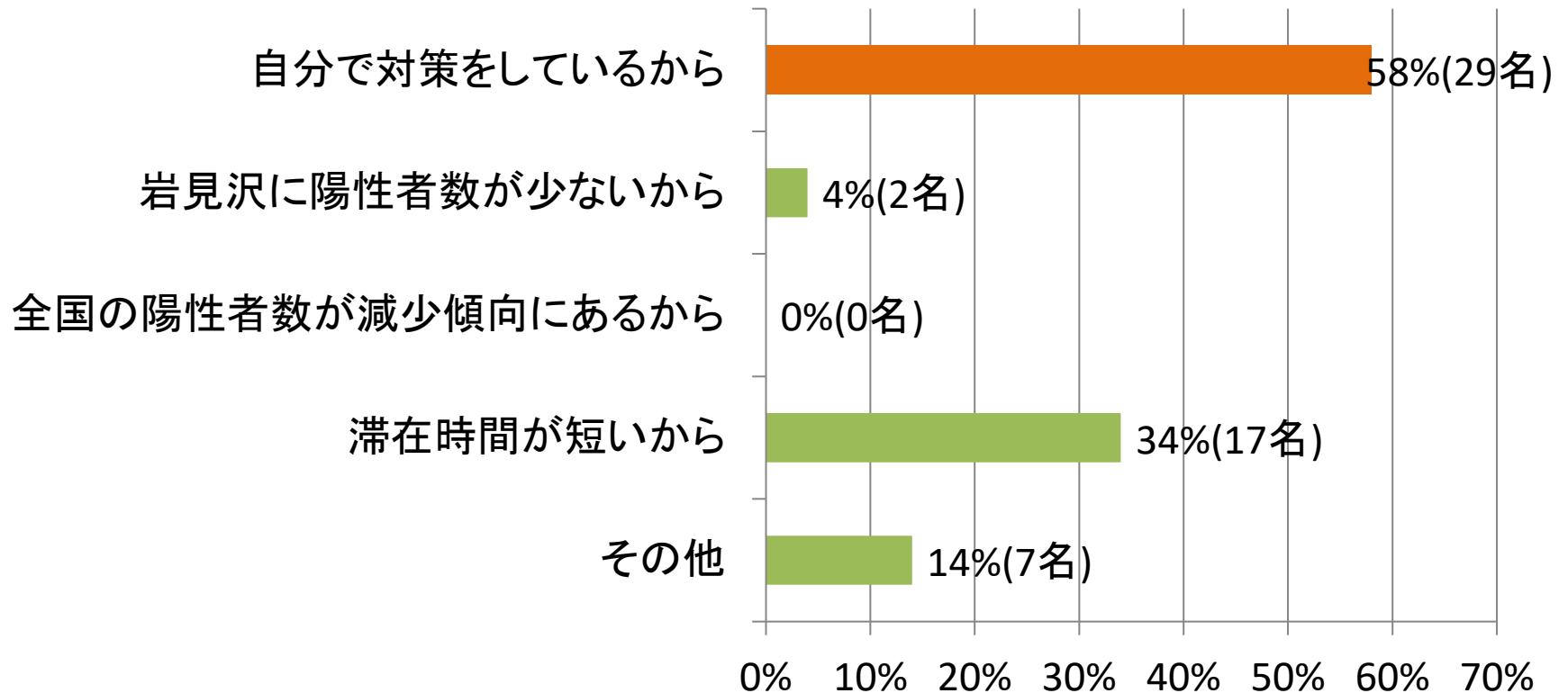
来場前に気がかりなことは「なし」と回答した方が83%で最も多い。



(5項目、複数回答、n=60)

Q1で「特になし」と回答した方の理由

「自分で対策をしているから」が58%で一番多い。



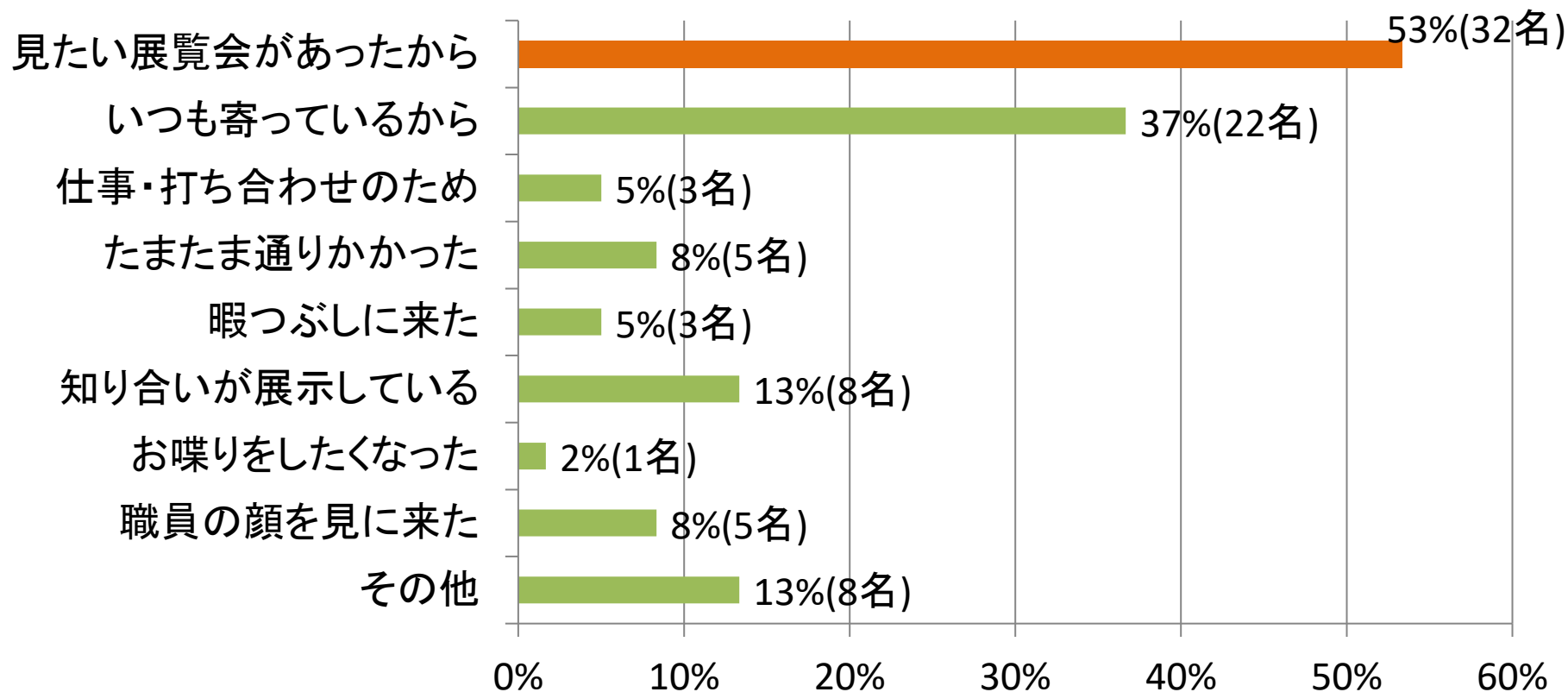
(5項目、複数回答、n=50)

その他

- よく配慮されていますから
- なにも考えていないから
- i-boxの対策を知っていたため。
- 何度も来ているため。
- 気にしすぎだと思う。

2. 来場動機 (複数選択可)

「見たい展覧会があったから」が53%で最も多く、次いで「いつも寄っているから」が37%が多い。



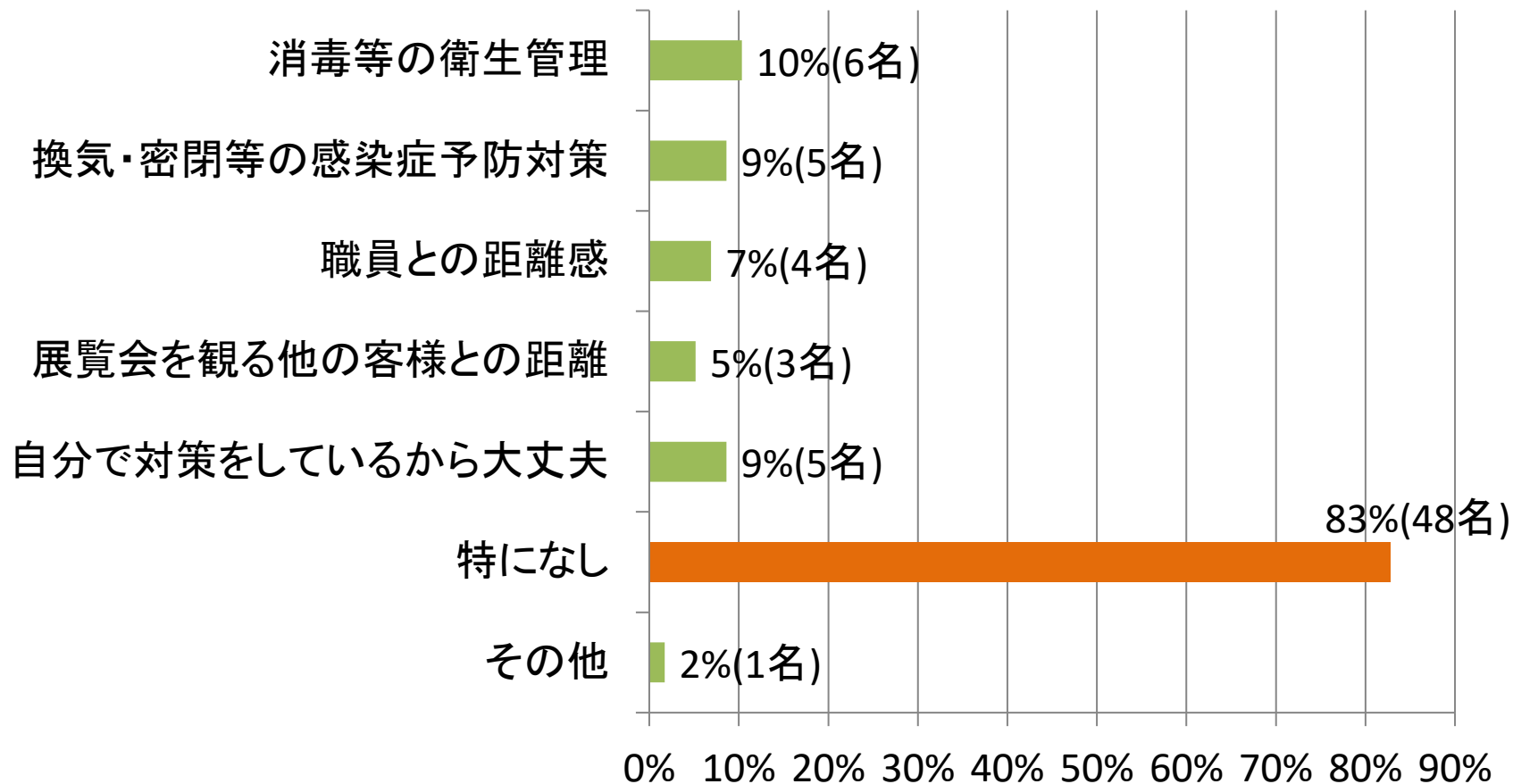
(9項目、複数回答、n=60)

その他

- ・電車に乗り遅れたから。
- ・学校があるついでに
- ・絵画ホールの無料券がほしくて。
- ・絵画ホールの無料券を取りにきた
- ・キャンパスガイドがほしくて。
- ・駅前に用事があったため。
- ・ご挨拶に伺いました。

3.実際に来て、気になった点(複数選択可)

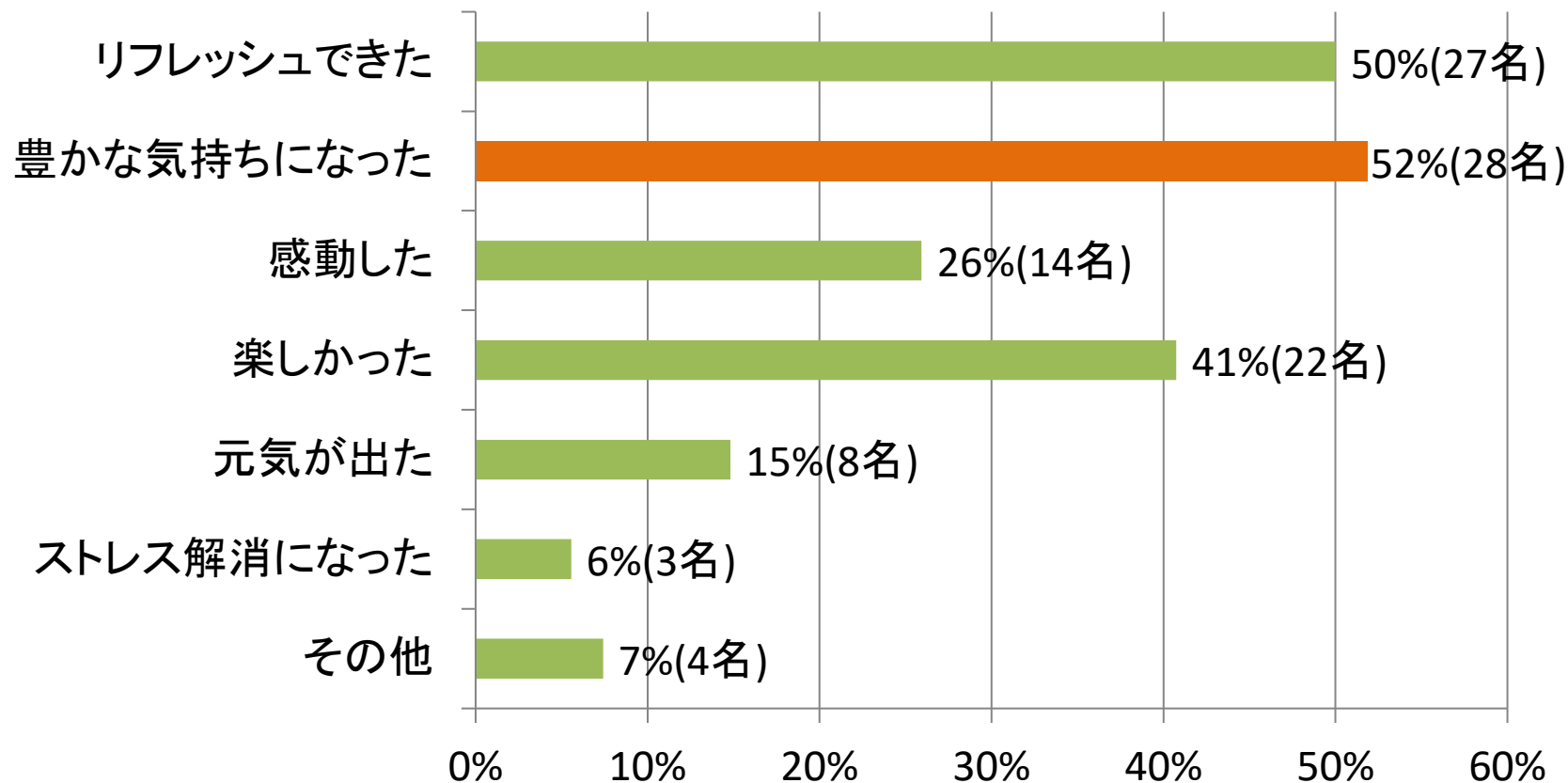
気になった点は「ない」と回答した方が83%で最も多い。



(7項目、複数回答、n=58)

4. 作品を鑑賞してみたのお気持ち (複数選択可)

「豊かな気持ちになった」が52%で最も多く、「リフレッシュできた」が50%と続く。



(7項目、複数回答、n=54)

その他(主なご意見)

- ・頑張っているなと思った
- ・良い企画だったと思います。

5.鑑賞していて気になったこと(主なご意見)

2020年度学生展示企画Part.9 吉川幸佑 「Nostalgia」 10/31～11/12

- ・このあいだみて、またみたくなりました。とても素敵な写真ばかりです。背景と人物の構成がとてもいいです。
- ・久しぶりに来られて良かったです。
- ・女の子が主役のようで作品のただの一部のようにもみえて雰囲気のエモくて好きです。
- ・学生が芸術を楽しんでいるのが伝わって良かったです。

いつも通りです。(良い)

2020年度学生展示企画 Part.10 いなべみのり「わたしの庭」11/14～11/26

- ・キレイです。指から血が出てた。
- ・特になし。
- ・描くこと・作ることが大好きで制作せずにはいられないのが作品を通じて伝わってきました。
- ・灰色の朝が好き。君に嫌われてみたいも。稲辺さんの心の中を覗き見たような、ドキドキした気持ちになりました。大好き。
- ・チャッピー頑張ってる。
- ・学生たちは政治的なことを作品にしないのか。なにを考えているのかわからない。
- ・孤独を感じます。手書の自己紹介も作品の一部ですね。
- ・いなべさんの絵画ホールの絵が気になる。
- ・プロフィールが手書きだったので親しみやすかったです。

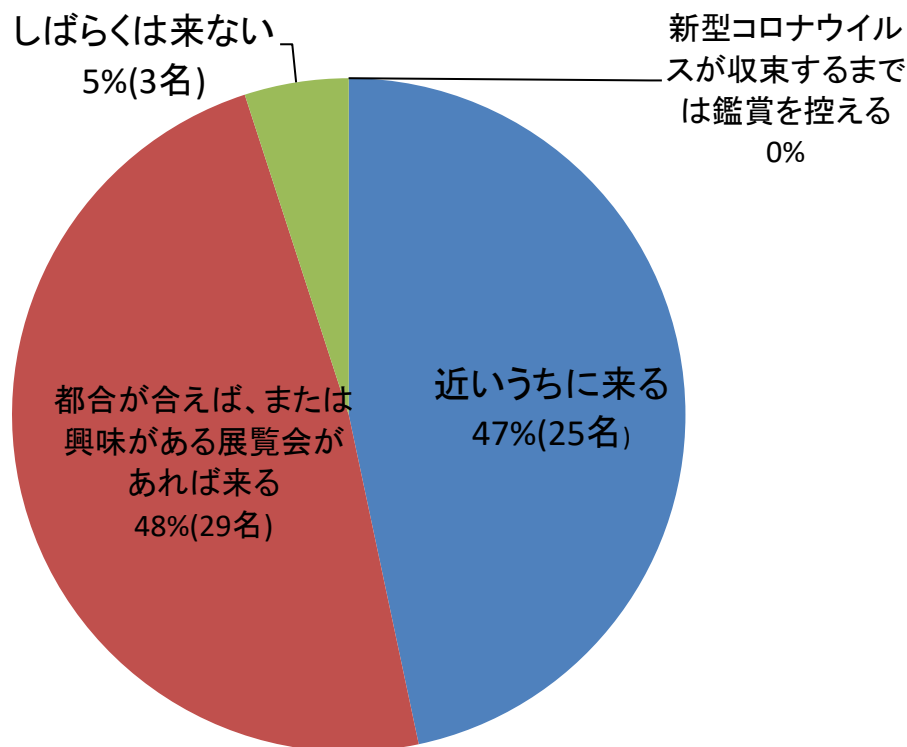
2020年度学生展示企画Part.11 「どうか、貴方の恋が叶いませんように」

11/28～12/11

- ・いい展示でした。ありがとうございました。
- ・駅の中ですが、美術館のような落ち着ける空間だとおもいます。入場制限のため、待っている間に作品を作っている様子を流したらいいと思います。
- ・すごく心地いい空間でした。統一性のある空間で綺麗でした。BGMがめちゃくちゃ好きです。
- ・入口に何か「ようこそ」みたいなものがさらにあれば良いと思います。

6. 今後、i-boxの展覧会への来場について

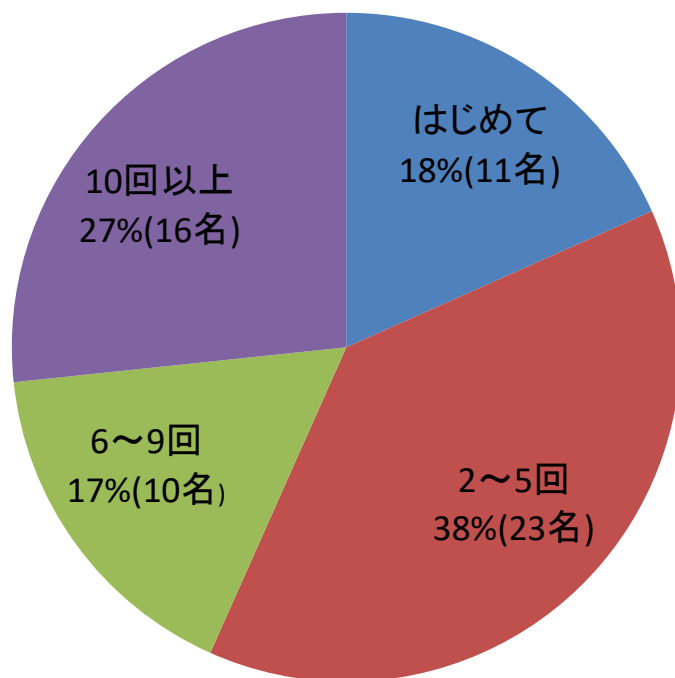
「都合が合えば、または興味がある展覧会があれば来る」が48%を占めた。



(4項目、単一回答、n=60)

7. i-box再開以降の来場回数

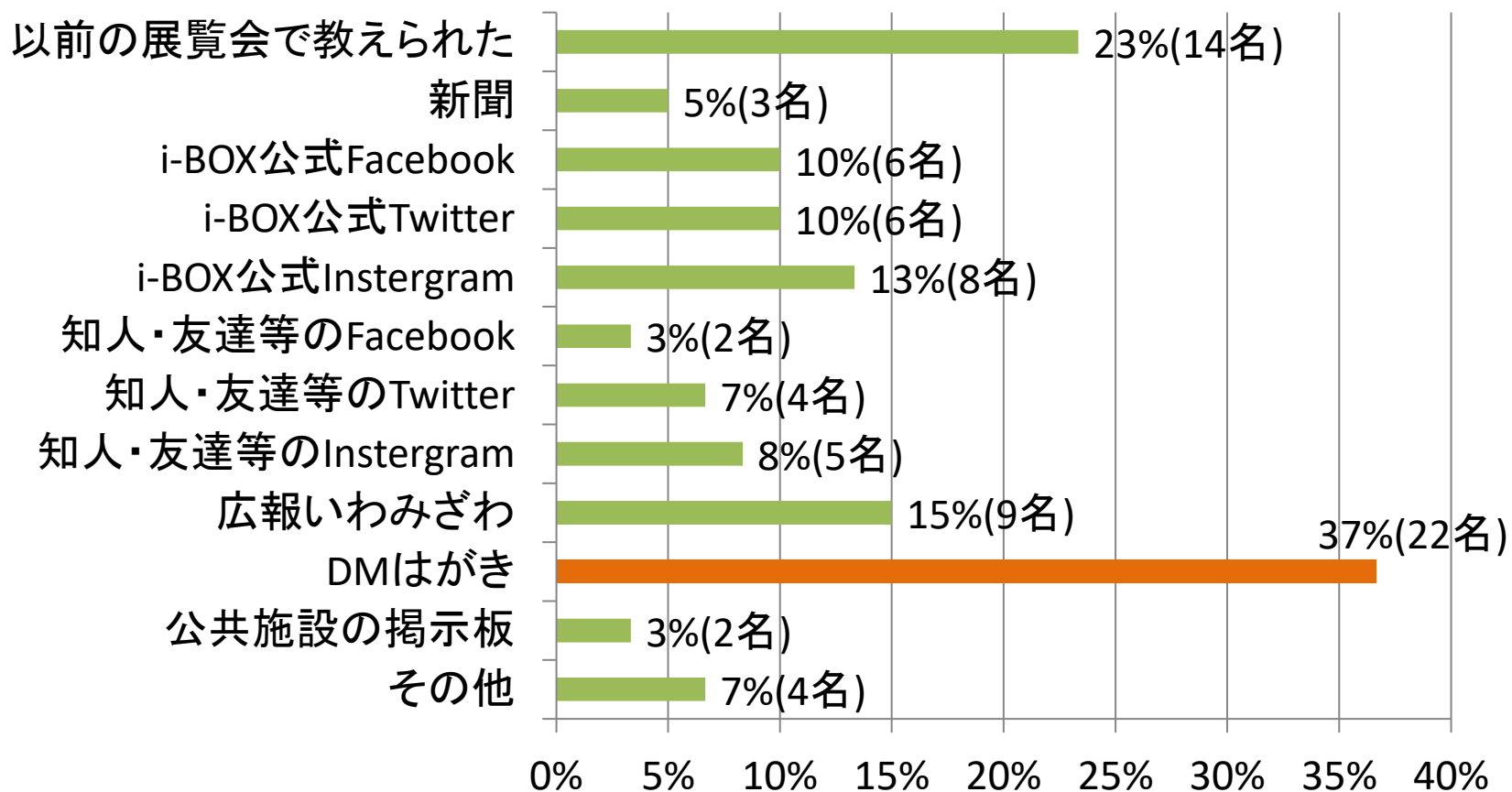
「2回から5回」が38%で一番多く、2回以上が82%を占めている。



(4項目、単一回答、n=60)

8. 展覧会情報を得た方法

DMはがきで情報を得た方が一番多く37%であった。



(12項目、複数回答、n=60)

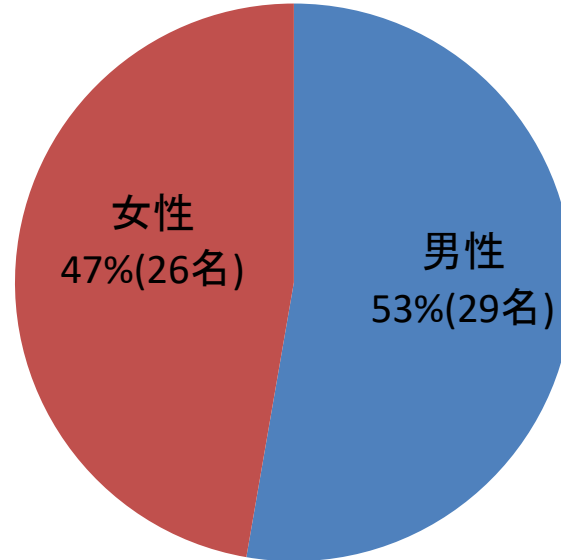
その他

- スタッフから。
- 尾崎さんから。
- ご連絡をいただきました

8.性別、年齢、居住地

性別

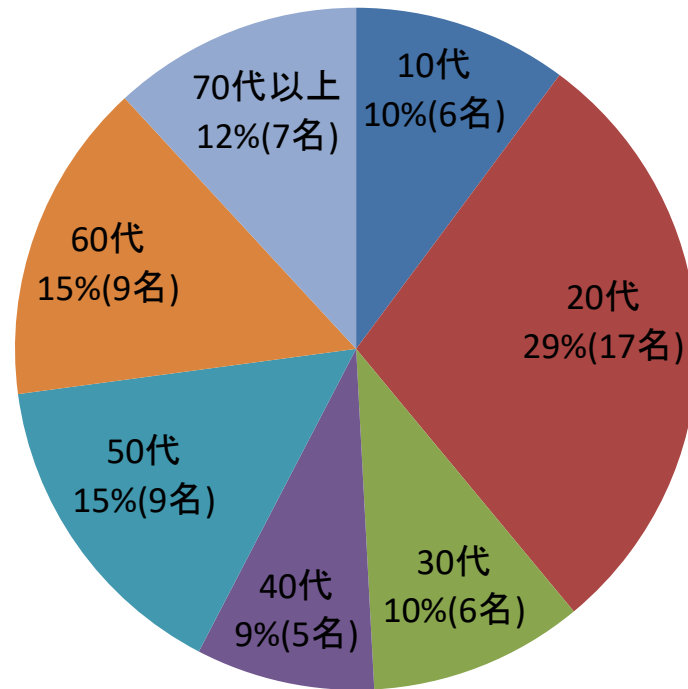
「男性」が53%、「女性」が47%である。



(単一回答、n=55)

年齢

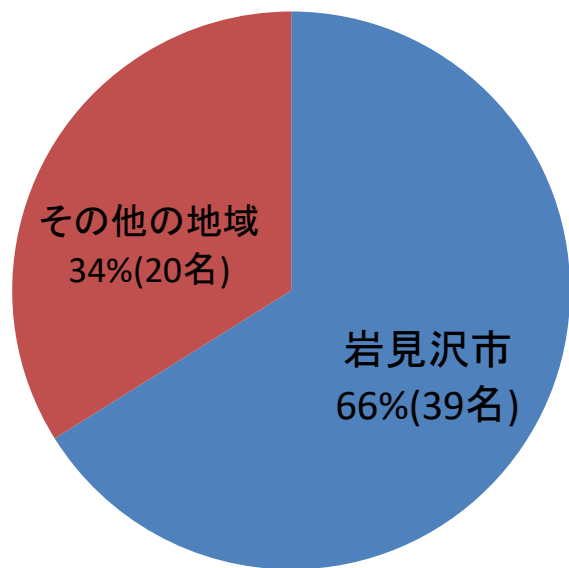
「20代」が29%で最も多く、次に多いのは「50代」「60代」で15%であった。



(単一回答、n=59)

居住地

「岩見沢市」にお住まいの方が66%を占めた。



その他の回答

札幌市 11名
帯広市 1名
江別市 1名
三笠市 1名

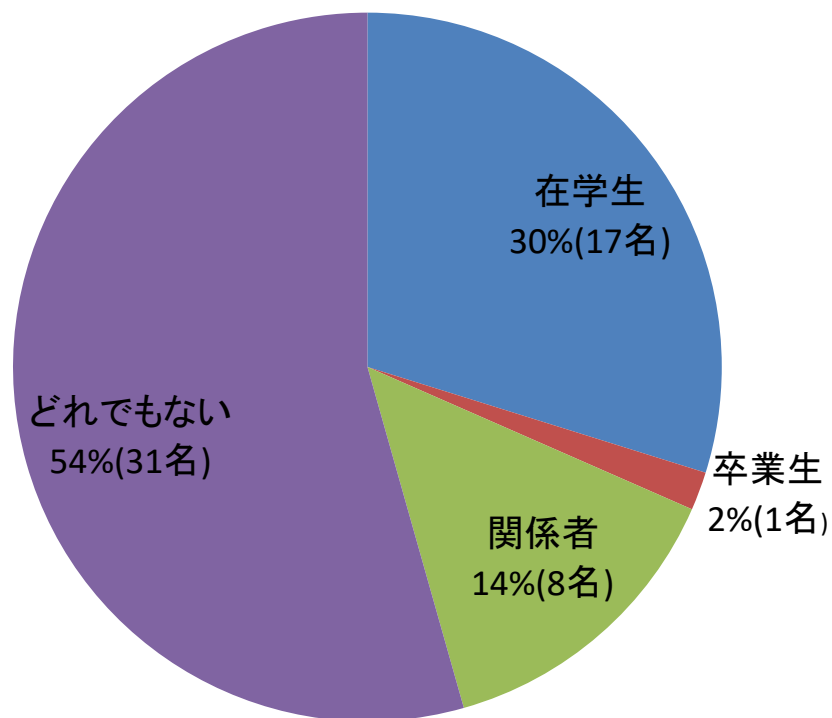
北広島市 1名
栗山町 1名
千歳市 1名
旭川市 1名

室蘭市 1名

(単一回答、n=59)

北海道教育大学岩見沢校との関わり

「どれでもない」と回答した方が54%で最も多かった。



(単一回答、n=57)